

# 电力建设智慧工地案例申报

## 系统操作手册

### 一、申报网址

网址：<http://zhgc.cepca.org.cn/>

### 二、注册登录

#### (一) 注册

##### 1. 注册入口



##### 2. 立即注册

进入登录注册页面点击红色方框内【立即注册】按钮。



### 3. 填写注册信息

填写注册信息，输入手机号或邮箱发送验证码，输入验证码进行注册。



## (二) 登录

### 1. 登录入口



## 2. 登录信息

当账号注册完毕后，输入用户名、密码和验证码进行登录。



## (三) 密码找回

### 1. 忘记密码

若是忘记密码可点击红框内【忘记密码】进行找回。



## 2. 密码找回

输入手机号或邮箱地址进行找回(手机号和邮箱地址是注册时填写的手机号或邮箱地址)，然后点击下一步。



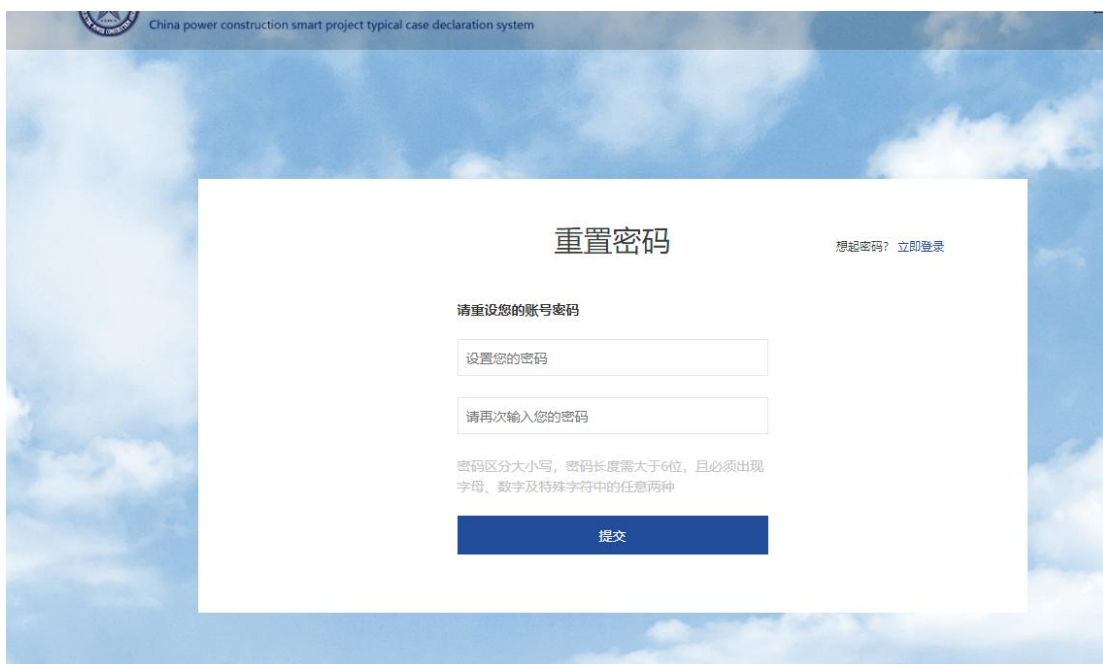
## 3. 输入验证码

输入验证码，若是限定时间内收不到验证码，可以点击【重新发送】。



#### 4. 重置密码

输入验证码之后，会跳转此页面，重新设置密码。



### 三、个人中心

登录成功后，点击右上角个人中心即可进入，也可点击下方按钮快捷进入到相关界面。



此界面是个人中心，左侧为导航，右侧上方显示头像昵称等信息，点击【修改资料】可以完善或者修改个人信息，下方“我的消息”，接收申报结果等信息。



## 四、成果申报

### (一) 完善个人信息

进入个人中心，首先需要完善个人信息，否则无法申报，当个人信息不完善时，点击【申报信息】会出现如下界面。

2024年7月8日 星期一 协会门户 | 操作指南 | 联系我们 shen

中国电力建设智慧工地案例申报系统  
China power construction smart project typical case declaration system 返回首页 >

个人中心

个人信息

我的首页

我的申报

① 申报须知

📄 申报信息


我的证书

📄 证书

个人信息

📄 基本资料

⚙️ 登录设置

用户头像: 

\* 账户名称:

\* 性别:

\* 真实姓名:

\* 单位全称:

社会信用代码:

\* 手机号:

\* 电子邮件:

保存

## (二) 申报流程

### 1. 申报信息填写

点击【下一步】进入申报流程，上方是申报节点，方便用户掌握申报信息填写进度，**红色节点表示该节点的内容中有填写错误的信息或者空项。**

个人中心

申报信息

1
2
3
4
5
6

申报进度

基本信息

|                  |                          |           |
|------------------|--------------------------|-----------|
| 工程类型*            | 其他发电工程                   |           |
| 工程名称*            | LSD                      |           |
|                  | <small>以核准文件名称为准</small> |           |
| 申报单位*            | LSD                      |           |
|                  | <small>和公章对应全称一致</small> |           |
| 推荐单位             | 中国能源建设股份有限公司             |           |
| 所属集团*            | 中国能源建设股份有限公司             |           |
| 工程核准文号*          | 发改许可(2023) 01号           |           |
| 批准动态概算或执行概算(万元)* | 123                      | 竣工决算(万元)  |
| 工程总建安工作量(万元)*    | 111                      |           |
| 工程开工时间*          | 2022-01-01               | 工程投产(运)时间 |
| 工程竣工验收时间         |                          |           |

(1) 工程概况

填写工程概况相关信息，若是字段标题为红色则代表该信息填写有误或空项，标有星号的代表必填项。

个人中心

申报信息

1
2
3
4
5
6

申报进度

基本信息

必填项

|                  |                          |           |
|------------------|--------------------------|-----------|
| 工程类型*            | 其他发电工程                   |           |
| 工程名称*            | LSD                      |           |
|                  | <small>以核准文件名称为准</small> |           |
| 申报单位*            | LSD                      |           |
|                  | <small>和公章对应全称一致</small> |           |
| 推荐单位             | 中国能源建设股份有限公司             |           |
| 所属集团*            | 中国能源建设股份有限公司             |           |
| 工程核准文号*          | 发改许可(2023) 01号           |           |
| 批准动态概算或执行概算(万元)* | 123                      | 竣工决算(万元)  |
| 工程总建安工作量(万元)*    | 111                      |           |
| 工程开工时间*          | 2022-01-01               | 工程投产(运)时间 |
| 工程竣工验收时间         |                          |           |

主要设备情况

选择工程类型，当前页下方会出现对应的类型信息，根据工程类型填写信息。

个人中心

申报信息

1 工程概况 2 主要承建单位及联系方式 3 数字化智能化相关合同 (软件、硬件) 4 推荐意见 5 申报资料上传 6 信息确认

基本信息

工程类型 请选择

火电工程  
水力发电工程  
输电工程 (线路工程)  
变电工程 (变电站/换流站工程)  
输变电工程 (输变电一体工程)  
核电工程 (常规岛)  
风电工程  
光伏工程  
储能工程  
综合能源工程  
其他发电工程

工程名称\*  
申报单位\*  
推荐单位  
所属集团\*  
工程核准文号\* 发改许可 (2023) 01号  
批准动态估算或执行概算 (万元)\* 123  
竣工决算 (万元)  
工程总建安工作量 (万

是否存在安全质量问题及结论\*

风电工程

总容量 (MW)\*  
单机容量 (MW)\* 多种容量用“/”分隔  
工程占地总面积\*  
批准单位造价\*  
台数\*  
第一台风机投运时间\*  
实际单位造价\*

上一页 下一页 保存 删除

在“所属集团”下拉菜单里选择所属集团公司。

若是主要设备情况需要填写多个，点击【添加】按钮。

## (2) 主要承建单位及联系方式

- 此节点填写主要承建单位及联系方式，申报单位和建设单位为必填项。
- 联系方式填写格式错误，字段标题会标红提醒。
- 申报单位中的第一联系人与第二联系人的联系方式不能相同。

- 若是同单位类型中有多个单位，点击【添加】

个人中心

我的首页

我的申报

① 申报须知

申报信息

我的证书

证书

个人信息

基本资料

登录设置

申报信息

1 工程概况

2 主要承建单位及联系方式

3 数字化智能化相关合同 (软件、硬件)

4 推荐意见

5 申报资料上传

6 信息确认

注: 1. 以下单位信息如有参与请完善填写

2. 请确认以下单位名称与合同一致填写, 一经提交不可更改

申报单位

名称\* 111

上级单位\* 111

地址\* 111

第一联系人

姓名\* 111

职务\* 11

手机\* 18210881654

微信\* 11

邮箱\* 2724238718@qq.com

第二联系人

姓名\* Yuan Niuniu

职务\* 副总经理

手机\* 18210881654  
不能与第一联系人相同

微信\* 112

邮箱\* 2724238718@qq.com  
不能与第一联系人相同

建设单位

No. 1

+ 添加

### (3) 数字化智能化相关合同（软件、硬件）

- 此节点填写数字化智能化相关合同，根据提示进行填写
- 若有多个合同，点击【添加】

个人中心

---

我的首页

我的申报

① 申报须知

申报信息

我的证书

📄 证书

个人信息

👤 基本资料

⚙️ 登录设置

### 申报信息

1
2
3
4
5
6

工程概况    主要承建单位及联系方式    数字化智能化相关合同（软件、硬件）    推荐意见    申报资料上传    信息确认

数字化智能化相关合同

注：

1.数字化智能化相关合同（软件、硬件）

2.“合同主要承包范围”应填写至20字以内。

|            |  |
|------------|--|
| No. 1      | <a href="#" style="border: 1px solid red; padding: 2px 5px; color: white; background-color: #004a99;">+ 添加</a> |
| 合同归档号*     | <input type="text" value="2023-HD-001"/>   |
| 承建单位(全称)*  | <input type="text" value="11"/>  |
| 合同主要承包范围*  | <input type="text" value="11"/>  |
| 合同价(万元)*   | <input type="text" value="11"/>  |
| 决算价(万元)    | <input type="text"/>   |
| 占总建安工作量(%) | <input type="text" value="11"/>  |

上一页
下一页
保存
删除

#### (4) 推荐意见

填写工程建设单位意见，工程建设单位意见（数字化智能化应用介绍、推荐理由）。

个人中心

---

我的首页

我的申报

① 申报须知

申报信息

我的证书

📄 证书

个人信息

👤 基本资料

⚙️ 登录设置

### 申报信息

1
2
3
4
5
6

工程概况    主要承建单位及联系方式    数字化智能化相关合同（软件、硬件）    推荐意见    申报资料上传    信息确认

工程建设单位意见

工程建设单位意见（数字化智能化应用介绍、推荐理由）\*

上一页
下一页
保存
删除

#### (5) 申报文件上传

- 上传相关资料，根据命名格式要求上传
- 命名格式：工程名称-文件类型(××××工程-工程简介)，多文件增加序号(××××工程-工程照片-1)

个人中心

我的首页

我的申报

- ① 申报须知
- 申报信息

我的证书

- 证书

个人信息

- 基本资料
- 登录设置

### 申报信息

注意：请避开申报高峰时段上传文件；大文件上传耗时较长，请耐心等待，请不要在上传的途中反复刷新页面，以免导致文件上传失败。

#### 基本资料

**工程简介\*** (上传word文件；1500字以内) 内容包括：工程概况；工程建设的合规性；数字化智能化建设及应用情况。文件格式：[工程名称]-工程简介.doc

点击上传文件

**工程照片\*** (10张；照片应有题名，JPEG格式，3M及以上，其中工程全貌3张，数字化智能化应用系统展示照片3张，现场应用照片4张) 文件格式：[工程名称]-工程照片-[描述][序号].jpeg

点击上传文件

**专题汇报片\*** (反映数字化智能化应用视频短片的专题汇报片，应附配音，播放时长3分钟，MP4格式，150M及以上) 文件格式：[工程名称]-专题汇报片.mp4

点击上传文件

文件较大，若多次上传失败，请移步“申报须知”-“专题汇报片上传工具下载及操作说明”，使用离线工具进行上传。

#### 工程建设合规性证明文件

**项目核准文件\*** (上传PDF文件；发改委出具) 文件格式：[工程名称]-项目核准文件.pdf

点击上传文件

#### 附加证明材料

**附加证明材料** (上传PDF文件，可将材料整理至一份PDF中) 文件格式：[工程名称]-附加证明材料[序号].pdf

点击上传文件

上一页 下一页 保存 删除

## (6) 信息确认

- 此节点根据所填写的申报信息生成最终的表格。
- 若信息有误返回对应的节点修改。
- 点击【保存】后会出现【打印上传】按钮，点击进行确认下一步。
- 确认后会自动跳转到申报表打印与盖章上传界面。

个人中心

我的首页

我的申报

① 申报须知

申报信息

我的证书

证书

个人信息

基本资料

登录设置

申报信息



一、工程概况

|                 |               |           |              |       |
|-----------------|---------------|-----------|--------------|-------|
| 工程名称            | LSD           |           |              |       |
| 申报单位            | LSD           |           |              |       |
| 工程核准文号          | 发改许可(2023)01号 |           |              |       |
| 批准动态概算或执行概算(万元) | 123           | 竣工决算(万元)  |              |       |
| 工程总建安工作量(万元)    | 111           | 工程所属集团    | 中国能源建设股份有限公司 |       |
| 工程开工时间          | 2022-01-01    | 工程投产(运)时间 |              |       |
| 工程竣工验收时间        |               |           |              |       |
| 主要设备情况          | 设备名称          | 生产厂家      | 产品型号         | 差异性特点 |
|                 | 123           | 12        | 12           | 12    |
| 工程地点            | 建设地点          | 12        |              |       |
|                 | 最近机场          | 12        |              |       |
|                 | 距离(公里)        | 12        | 车程(小时)       | 12    |
|                 | 最近高铁站         | 12        |              |       |
|                 | 距离(公里)        | 12        | 车程(小时)       | 12    |
| 是否存在安全质量问题及结论   | 1             |           |              |       |



| 合同归档号       | 承建单位(全称) | 合同主要承包范围 | 合同价(万元) | 决算价(万元) | 占总建安工作量(%) |
|-------------|----------|----------|---------|---------|------------|
| 2023-HD-001 | 11       | 11       | 11      |         | 11         |

建设单位: (公章)  
年月日

注: 1. 主体施工单位按其承包范围的建安工作量填写。  
2. 设计、监理、调试等单位按合同额填写, 不填写占总建安工作量的百分比。  
3. “合同主要承包范围”应缩写至20字以内。

四、推荐意见

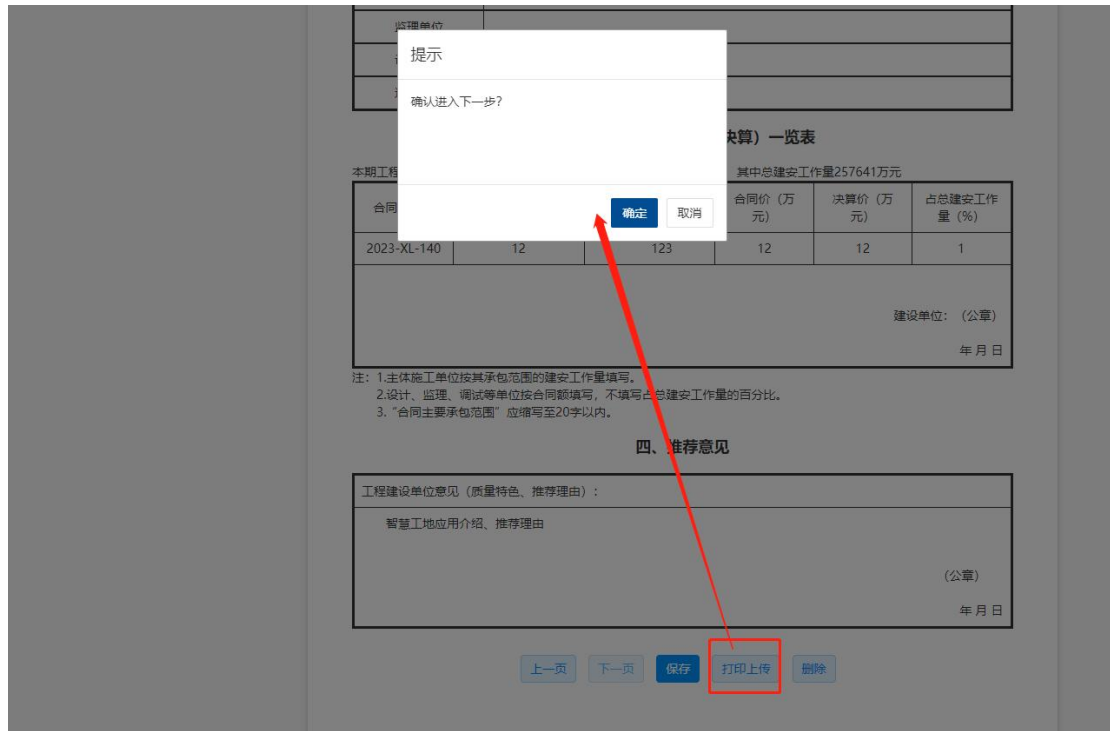
工程建设单位意见(质量特色、推荐理由):

111

(公章)  
年月日

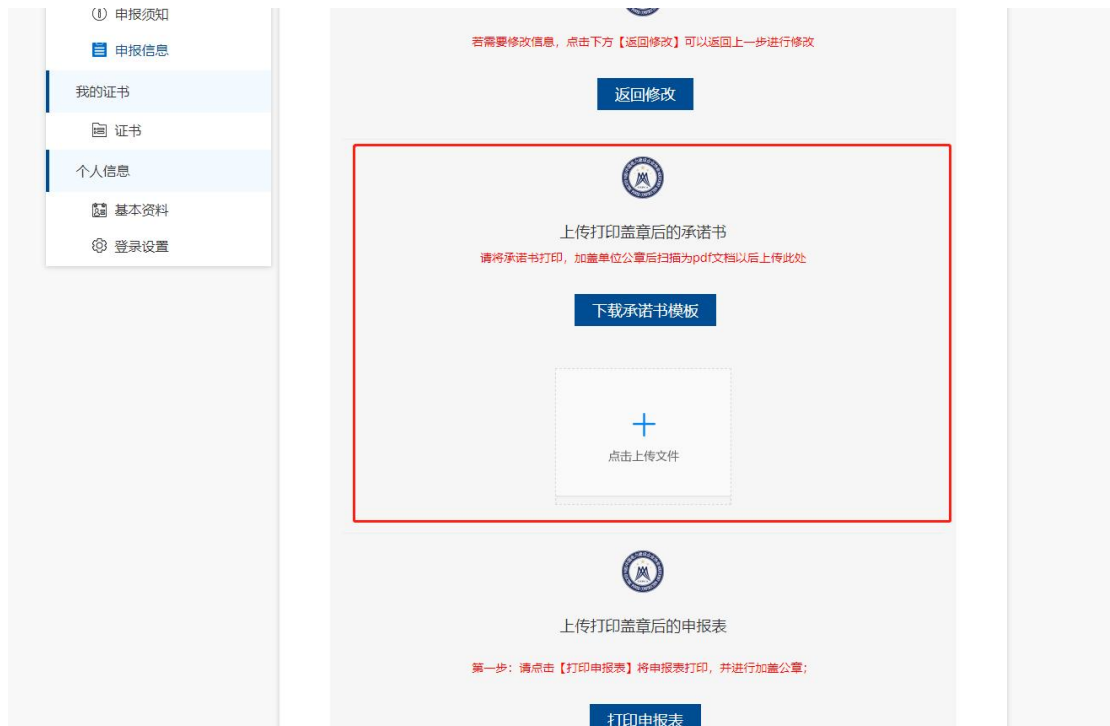
[上一页](#)
[下一页](#)
[保存](#)
[打印上传](#)
[删除](#)

打印上传会提示进入下一步操作中。



## (7) 承诺书

- 下载承诺书模板，填写承诺书内容后进行打印加盖单位公章后扫描为PDF文档然后在此处进行文件上传。
- 打印申报表，加盖单位公章后扫描为PDF文档，然后在此处进行文件上传【确认提交】。



## 2. 【返回修改】

若需要修改信息，点击下方【返回修改】可以返回上一步进行修改



## 3. 【提交】（提交后不可返回修改）

上传 承诺书 PDF 、申请表 PDF 点击【确认提交】按钮，进行提交，等待系统审查。

下载承诺书模板



点击上传文件



上传打印盖章后的申报表

第一步：请点击【打印申报表】将申报表打印，并进行加盖公章；

打印申报表

第二步：加盖公章【申报表】扫描为pdf文档点击上传文件上传



点击上传文件

确认提交

第三步：申报表上传后，请点击【确认提交】完成提交流程。

确认提交